

ΚΕΡΑΜΙΚΟ ΑΕΡΟΘΕΡΜΟ



cerahot

**Το προϊόν είναι
κατάλληλο μόνο
για χρήση σε καλά
μονωμένους
χώρους ή
περιστασιακά.**



Ο Δ Η Γ Ι Ε Σ Χ Ρ Η Σ Η Σ

ΠΡΟΣΟΧΗ! Για να μειώσετε τον κίνδυνο φωτιάς, ηλεκτροπληξίας, ή τραυματισμού, διαβάστε προσεκτικά κι ακολουθήστε όλες τις οδηγίες πριν τη χρήση της συσκευής. Φυλάξτε τις παρούσες οδηγίες για μελλοντική χρήση.

ΣΗΜΑΝΤΙΚΕΣ ΟΔΗΓΙΕΣ ΑΣΦΑΛΕΙΑΣ

Οι παρακάτω βασικοί κανόνες ασφαλείας θα πρέπει να τηρούνται πάντα και κατά γράμμα όταν χρησιμοποιείτε συσκευές θέρμανσης, ιδιαίτερα όταν στον χώρο υπάρχουν παιδιά.

ΠΡΟΣΟΧΗ: ΓΙΑ ΝΑ ΑΠΟΦΥΓΕΤΕ ΚΙΝΔΥΝΟ ΗΛΕΚΤΡΟΠΛΗΞΙΑΣ, ΦΩΤΙΑΣ Ή ΤΡΑΥΜΑΤΙΣΜΟΥ, ΒΕΒΑΙΩΝΕΣΤΕ ΠΑΝΤΑ ΟΤΙ Η ΣΥΣΚΕΥΗ ΘΕΡΜΑΝΣΗΣ ΔΕΝ ΕΙΝΑΙ ΣΥΝΔΕΔΕΜΕΝΗ ΣΤΟ ΡΕΥΜΑ ΣΤΗΝ ΠΕΡΙΠΤΩΣΗ ΠΟΥ ΘΕΛΕΤΕ ΝΑ ΤΗΝ ΜΕΤΑΚΙΝΗΣΕΤΕ, ΝΑ ΤΗ ΣΥΝΤΗΡΗΣΕΤΕ Ή ΝΑ ΤΗΝ ΚΑΘΑΡΙΣΕΤΕ.

Για να αποφύγετε βραχυκύκλωμα και υπερφόρτωση όταν χρησιμοποιείτε τη συσκευή, μη χρησιμοποιείτε άλλη συσκευή υψηλής ισχύος στο ίδιο ηλεκτρικό κύκλωμα.

Μη χρησιμοποιείτε οποιοδήποτε είδους προέκταση ή πολύπριζο. Συνδέετε πάντα τη συσκευή απευθείας στην πρίζα.

Μπορείτε να βρείτε το παρόν εγχειρίδιο χρήσης σε ηλεκτρονική έκδοση στην ιστοσελίδα της ΜΑΓΝΗΤΙΚΗ Α.Ε., <https://www.juropro.gr>

1. Διαβάστε όλες τις οδηγίες πριν την χρήση της συσκευής θέρμανσης.
2. Συνδέστε τη συσκευή σε μονοφασική παροχή ρεύματος σύμφωνα με την τάση που καθορίζεται στο ταμπελάκι της συσκευής
3. Η συσκευή προορίζεται μόνο για εσωτερική και οικιακή χρήση. Μην την χρησιμοποιείτε σε εξωτερικούς χώρους και μη χρησιμοποιείτε τη συσκευή για οποιοδήποτε άλλο λόγο εκτός από αυτόν για τον οποίο προορίζεται.
4. Μη χρησιμοποιείτε τη συσκευή στο μπάνιο, κοντά σε μπανιέρες, ντουζιέρες, πισίνες και άλλους παρόμοιους χώρους.

5. Ποτέ μην αφήνετε τη συσκευή αναμμένη και συνδεδεμένη στην πρίζα όταν δεν την επιβλέπετε. Σε περίπτωση που χρειάζεται να φύγετε από τον χώρο, απενεργοποιήστε τη συσκευή και αποσυνδέστε την από την πρίζα.
6. Ιδιαίτερη προσοχή χρειάζεται όταν η συσκευή θέρμανσης χρησιμοποιείται από ή κοντά σε παιδιά και άτομα με ειδικές ανάγκες και όταν αφήνεται σε λειτουργία χωρίς επιτήρηση. Κρατήστε τη συσκευή μακριά από παιδιά και ζώα. Η συσκευή δεν προορίζεται για χρήση από παιδιά τα οποία θα πρέπει να επιβλέπονται για να βεβαιωθείτε ότι δεν παίζουν με τη συσκευή.
7. Αυτή η συσκευή δεν προορίζεται για χρήση από άτομα (συμπεριλαμβανομένων και των παιδιών) με μειωμένες, σωματικές, αισθητήριες ή πνευματικές ικανότητες ή έλλειψη εμπειρίας και γνώσης, εκτός αν βρίσκονται υπό την επίβλεψη ή τους έχουν δοθεί οδηγίες σχετικά με την χρήση της συσκευής από άτομο υπεύθυνο για την ασφάλειά τους.
8. Μην χρησιμοποιείτε τη συσκευή ενώ κοιμάστε ή κοντά σε άτομο που κοιμάται.
9. Τοποθετήστε τη συσκευή σε επίπεδη, σταθερή και ανθεκτική στη θερμότητα επιφάνεια.

10. Μην τοποθετείτε τη συσκευή πάνω ή κοντά σε επιφάνειες που μπορεί να καταστραφούν από τη θερμότητα (για παράδειγμα ευαίσθητα χαλιά, ταπετσαρίες, πατώματα μη ανθεκτικά στη ζέση κ.λπ.).
11. Μην τοποθετείτε τη συσκευή κοντά σε εύφλεκτα υλικά ή εύφλεκτες επιφάνειες (για παράδειγμα κουρτίνες, τραπεζομάντιλα, τοίχους, βενζίνη, πίνακες, εύφλεκτα υγρά κ.λπ.), υπάρχει κίνδυνος πυρκαγιάς.
12. Μην εισάγετε ή τοποθετείτε μέσα ή κοντά στη συσκευή εύφλεκτα υλικά (για παράδειγμα χαρτιά, πλαστικά, χαρτόνια).
13. Χρησιμοποιείτε τη συσκευή σε καλά αεριζόμενο χώρο.
14. Η συσκευή αναπτύσσει θερμοκρασία όταν χρησιμοποιείται. Για να αποφύγετε εγκαύματα, μην αφήνετε να έρθει η συσκευή σε επαφή με γυμνό δέρμα. Εάν είναι απαραίτητο χρησιμοποιήστε θερμομονωτικές πιάστρες για να τη μετακινήσετε. Κρατήστε εύφλεκτα υλικά όπως έπιπλα, μαξιλάρια, σεντόνια, χαρτιά, ρούχα και κουρτίνες σε απόσταση τουλάχιστον ένα μέτρο περιμετρικά από τη συσκευή.
15. Μην αγγίζετε τις ζεστές επιφάνειες. Πάντα να χρησιμοποιείτε τη λαβή της συσκευής. Χρησιμοποιήστε προστατευτικά γάντια φούρνου για να αποφύγετε εγκαύματα και κάθε είδους τραυματισμούς.

16. Οι θερμαντικές συσκευές περιέχουν θερμά και σπινθηροβόλα μέρη εσωτερικά.
17. Πάντα να διατηρείτε αποστάσεις ασφαλείας από τη συσκευή θέρμανσης όταν είναι σε λειτουργία, για να αποφύγετε σοβαρά εγκαύματα και σωματικές βλάβες.
18. Ποτέ μη βάζετε τα δάχτυλά σας, τα μαλλιά σας, μεταλλικά αντικείμενα ή οποιοδήποτε άλλο αντικείμενο στους αεραγωγούς, στις οπές και στα ανοίγματα της συσκευής θέρμανσης, υπάρχει κίνδυνος ηλεκτροπληξίας, φωτιάς ή/ και εγκαυμάτων.
19. Μην εισάγετε ή μην επιτρέπετε ξένα αντικείμενα να εισέλθουν στις εσοχές ή σε άλλα ανοίγματα της συσκευής καθώς μπορεί να προκληθεί βραχυκύκλωμα, φωτιά ή ζημιά στη συσκευή.
20. Ποτέ μη μπλοκάρετε τα ανοίγματα της συσκευής και ποτέ μην την τοποθετήσετε σε μαλακή επιφάνεια (για παράδειγμα κρεβάτι ή καναπέ) όπου οι οπές του εξαερισμού της συσκευής μπορεί να βουλώσουν. Καθαρίστε τις οπές του εξαερισμού αν είναι φραγμένες
21. Μη χρησιμοποιείτε τη συσκευή για να στεγνώσετε ή να ζεστάνετε ρουχα, παπούτσια ή οποιοδήποτε άλλο αντικείμενο.

22. Μην τοποθετείτε και μην εκθέτετε τη συσκευή σε νερό ή άλλα υγρά.
23. Μην μετακινείτε τη συσκευή όταν είναι ζεστή. Αφήστε τη συσκευή να κρυώσει καλά πριν την χειριστείτε ή την αποθηκεύσετε.
24. Μην αφήνετε το καλώδιο τροφοδοσίας να κρέμεται (π.χ. από τη γωνία του τραπέζιου) και μην το κρύβετε κάτω από χαλιά, σε διαδρόμους κ.λπ. Τοποθετήστε το σε τέτοιο σημείο που δεν θα εμποδίζει τη μετακίνηση των ατόμων και για να μη σκοντάφτουν επάνω του.
25. Για να αποσυνδέσετε τη συσκευή θέρμανσης, γυρίστε τον κυριο διακόπτη στη θέση "OFF" κι έπειτα αποσυνδέστε τη συσκευή από την πρίζα τραβώντας το φις από την πρίζα κι όχι το καλώδιο τροφοδοσίας.
26. Μην χρησιμοποιείτε εξαρτήματα που δεν συνιστώνται ή δεν πωλούνται από τον κατασκευαστή, υπάρχει κίνδυνος φωτιάς, ηλεκτροπληξίας ή σοβαρού τραυματισμού.
27. Για να αποφύγετε πιθανή πυρκαγιά, μην καλύπτετε ποτέ τους εξαερισμούς και τις οπές της συσκευής.
28. **ΠΡΟΕΙΔΟΠΟΙΗΣΗ:** Για την αποφυγή υπερθέρμανσης, μην καλύπτετε τη συσκευή με οποιοδήποτε αντικείμενο.

29. Αποφύγετε τη χρήση προέκτασης. Η προέκταση μπορεί να υπερθερμανθεί και να προκαλέσει βραχυκύκλωμα ή φωτιά.
30. Μην ασκείτε πίεση στο καλώδιο τροφοδοσίας στο σημείο που συνδέεται με τη συσκευή, για να μην αλλοιωθεί ή κοπεί.
31. Μην συνδέετε ή αποσυνδέετε τη συσκευή με βρεγμένα χέρια.
32. Κρατήστε το καλώδιο τροφοδοσίας και τη συσκευή μακριά από ζεστές επιφάνειες.
33. Αν το καλώδιο τροφοδοσίας καταστραφεί, θα πρέπει να αντικατασταθεί από τον κατασκευαστή ή από ένα εξουσιοδοτημένο συνεργείο για να αποφευχθεί οποιοσδήποτε κίνδυνος.
34. Η συσκευή δεν θα πρέπει να τοποθετείται ακριβώς κάτω από πρίζα.
35. Η συσκευή θέρμανσης δεν θα πρέπει να χρησιμοποιείται σε δωμάτιο με εμβαδό μικρότερο από 5m².
36. Χρησιμοποιήστε αυτή τη συσκευή μόνο για τον σκοπό που περιγράφεται σε αυτές τις οδηγίες χρήσης. Οποιαδήποτε άλλη χρήση που δεν συνιστάται από τον κατασκευαστή μπορεί να προκαλέσει φωτιά, ηλεκτροπληξία ή σωματική βλάβη.

Η συσκευή αυτή συμμορφώνεται με τις οδηγίες της ΕΕ για την ηλεκτρομαγνητική συμβατότητα (EMC) 2014/30/EU και για τη χαμηλή τάση (LVD) 2014/35/EU. Επίσης, είναι πιστοποιημένη κατά CE, ERP & RoHS.

ΤΕΧΝΙΚΕΣ ΠΡΟΔΙΑΓΡΑΦΕΣ

Τάση: 220~240V

Συχνότητα: 50Hz

2 επιλογές θερμικής ισχύος: 1200W/2000W

Κεραμικό θερμαντικό στοιχείο

Τηλεχειρισμός

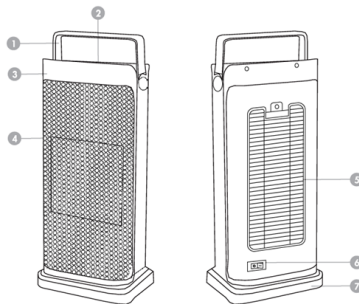
Χρονοδιακόπτης 1-12 ωρών (ενεργοποίησης/απενεργοποίησης)

Με θερμοστάτη ασφαλείας για προστασία από υπερθέρμανση και βραχυκύκλωμα

Αυτόματη διακοπή λειτουργίας σε περίπτωση ανατροπής της συσκευής

ΠΕΡΙΓΡΑΦΗ ΣΥΣΚΕΥΗΣ

1. Λαβή μεταφοράς
2. Πάνελ χειρισμού
3. Κυρίως σώμα
4. Γρίλλια (κάλυμμα)
5. Οπή εξαερισμού
6. Κύριος διακόπτης
7. Βάση



Πάνελ χειρισμού

ΟΔΗΓΙΕΣ ΛΕΙΤΟΥΡΓΙΑΣ

Ενεργοποίηση/Απενεργοποίηση

Για να ενεργοποιήσετε τη συσκευή, πιέστε τον κύριο διακόπτη στο πίσω μέρος της συσκευής. Έπειτα, πιέστε το πλήκτρο **ON/OFF/MODE** στο πάνελ χειρισμού. Κατά την ενεργοποίηση, η συσκευή μεταβαίνει αυτόματα σε λειτουργία ανεμιστήρα και η οθόνη στο μπροστινό μέρος της (πάνω από τη γρίλλια) απεικονίζει το γράμμα "F".

Για να απενεργοποιήσετε τη συσκευή, πιέστε το πλήκτρο **ON/OFF/MODE**. Συνεχίστε να πιέζετε το πλήκτρο αυτό, οι ρυθμίσεις λειτουργίας θα εναλλάσσονται κυκλικά και στην οθόνη θα εμφανιστεί η ένδειξη "30" (F-h1-h2-30). Μόλις εμφανιστεί η ένδειξη αυτή στη οθόνη, θα αρχίσει να απεικονίζεται αντίστροφη μέτρηση 30 δευτερολέπτων. Όταν ολοκληρωθεί, μπορείτε να απενεργοποιήσετε τη συσκευή από τον κύριο διακόπτη στο πίσω μέρος της. Έπειτα, αποσυνδέστε το φις του καλωδίου τροφοδοσίας από την πρίζα.

Ρυθμίσεις Λειτουργίας

Πιέστε το πλήκτρο **ON/OFF/MODE**, για να μεταβείτε στην επιθυμητή ρύθμιση λειτουργίας, η οποία εμφανίζεται στην οθόνη.

Η συσκευή έχει 3 ρυθμίσεις λειτουργίας:

- Ανεμιστήρας ("F"): Η συσκευή λειτουργεί απλά ως ανεμιστήρας και δεν παράγει θερμότητα
- Χαμηλό Επίπεδο Θέρμανσης ("h1", 1200W)
- Υψηλό Επίπεδο Θέρμανσης ("h2", 2000W)

Ρύθμιση Θερμοκρασίας

Μπορείτε να ρυθμίσετε την επιθυμητή θερμοκρασία του χώρου σας, σε οποιοδήποτε από τα 2 επίπεδα θέρμανσης (h1 και h2). Η ρύθμιση της θερμοκρασίας δεν είναι δυνατή στη λειτουργία ανεμιστήρα (F). Χρησιμοποιήστε τα πλήκτρα “+” και “-” στο πάνελ χειρισμού της συσκευής, για να αυξήσετε ή να μειώσετε την επιθυμητή θερμοκρασία, από 15°C έως 35°C, με βήμα ρύθμισης 1 βαθμού. Η οθόνη απεικονίζει την επιλεγμένη θερμοκρασία. Ο θερμοστάτης της συσκευής θα ενεργοποιείται/ απενεργοποιείται, προκειμένου να διατηρεί την επιλεγμένη θερμοκρασία. Κατά την ενεργοποίηση/απενεργοποίησή του, πιθανόν αν ακούγεται ένας χαρακτηριστικός ήχος, ο οποίος σε καμία περίπτωση δεν αποτελεί δυσλειτουργία της συσκευής. Μόλις επιτευχθεί η επιθυμητή θερμοκρασία, η συσκευή θα σταματήσει να τροφοδοτεί το χώρο με ζεστό αέρα.

Ανεμιστήρας

Για να ενεργοποιήσετε τη λειτουργία ανεμιστήρα, πιέστε το πλήκτρο ON/OFF/MODE στο πάνελ χειρισμού της συσκευής, μέχρι να εμφανιστεί στην οθόνη το γράμμα “F”.

Χρονοδιακόπτης απενεργοποίησης (1-12 ώρες)

Ο χρονοδιακόπτης της συσκευής σας επιτρέπει να ορίσετε το χρονικό διάστημα, μέχρι η συσκευή να απενεργοποιηθεί, ενώ βρίσκεται σε λειτουργία, με βήμα ρύθμισης 1 ώρας. Πιέστε το πλήκτρο TIMER στο πάνελ χειρισμού, για να ορίσετε τον επιθυμητό χρόνο απενεργοποίησης, ο οποίος εμφανίζεται στην οθόνη.

Λειτουργία Περιστροφής

Η αυτόματη λειτουργία περιστροφής της συσκευής, από αριστερά προς τα δεξιά, συμβάλει στην καλύτερη κατανομή της θερμότητας στο χώρο. Πιέστε το πλήκτρο OSC στο πάνελ χειρισμού της συσκευής, για να ενεργοποιήσετε/απενεργοποιήσετε αυτή τη λειτουργία. Η συσκευή μπορεί να τεθεί και σε ανάκλιση χειροκίνητα, σε ρύθμιση «επάνω-κάτω», από τη λαβή.

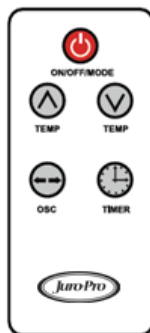
Τηλεχειριστήριο

Οι ανωτέρω λειτουργίες, μπορούν να ενεργοποιηθούν/απενεργοποιηθούν και από ο τηλεχειριστήριο.

- Πλήκτρο **ON/OFF/MODE**: Ενεργοποίηση/Απενεργοποίηση της συσκευής και επιλογή ρύθμισης λειτουργίας
- Πλήκτρα **TEMP**: Ρύθμιση θερμοκρασίας
- Πλήκτρο **OSC**: Ενεργοποίηση/Απενεργοποίηση λειτουργίας περιστροφής
- Πλήκτρο **TIMER**: Ρύθμιση χρονοδιακόπτη

Σημείωση:

Η συσκευή που κατέχετε, πιθανόν να παρουσιάζει κάποιες εξωτερικές διαφορές, σε σχέση με αυτό που απεικονίζεται στο παρόν εγχειρίδιο. Σε κάθε περίπτωση, οι βασικές λειτουργίες παραμένουν οι ίδιες.



ΠΡΟΦΥΛΑΞΕΙΣ

1. Η συσκευή πρέπει να τοποθετείται κάθετα και σε σταθερό σημείο στο πάτωμα. Το πάτωμα δεν πρέπει να έχει κλίση και η συσκευή δεν πρέπει να τοποθετείται ανάποδα.
2. Αν κάποιο καλώδιο φθαρεί ή καταστραφεί, αυτό θα πρέπει να αντικατασταθεί άμεσα από ένα εξουσιοδοτημένο συνεργείο, διαφορετικά υπάρχει σοβαρός κίνδυνος βλάβης ή ατυχήματος.
3. Η συσκευή δεν πρέπει να τοποθετηθεί ακριβώς κάτω από πρίζα παροχής ρεύματος.
4. Πρέπει να χρησιμοποιείτε καλώδιο τροφοδοσίας και πρίζα 220-240V. Το φις του καλωδίου θα πρέπει να τοποθετηθεί σωστά και να είναι σε πλήρη επαφή με την πρίζα.
5. Το καλώδιο τροφοδοσίας δεν πρέπει να τοποθετείται πάνω στη συσκευή όταν αυτή βρίσκεται σε λειτουργία.
6. Μην αγγίζετε και μη λειτουργείτε τη συσκευή με βρεγμένα χέρια. Υπάρχει κίνδυνος ηλεκτροπληξίας.
7. Η συσκευή θα πρέπει πάντα να διατηρείται καθαρή από σκόνες, χνούδια κι εύφλεκτα υλικά ώστε να εξασφαλίζεται η ομαλή λειτουργία της. Κρατήστε απόσταση τουλάχιστον 1 μέτρο από κουρτίνες κι έπιπλα και μην καλύπτετε τη συσκευή με οποιοδήποτε αντικείμενο.
8. Βεβαιωθείτε ότι η συσκευή είναι απενεργοποιημένη και το καλώδιο παροχής ρεύματος έχει αποσυνδεθεί από την πρίζα όταν δεν τη χρησιμοποιείτε, όταν την καθαρίζετε ή όταν την μετακινείτε.
9. Μην πλένετε με νερό τη συσκευή. Μην αφήνετε τη συσκευή να έρθει σε επαφή με νερό. Υπάρχει κίνδυνος ηλεκτροπληξίας και πυρκαγιάς.

10. Απουσυνδέστε τη συσκευή από την παροχή ρεύματος εάν πρόκειται να τη μετακινήσετε.
11. Μη χρησιμοποιείτε τη συσκευή στο μπάνιο, στην πισίνα ή κοντά σε χώρους όπου υπάρχει νερό και υγρασία.
12. Από την κάλυψη της συσκευής ή την λανθασμένη τοποθέτησή της μπορεί να προκληθεί πυρκαγιά. Μην λειτουργείτε τη συσκευή μέσω κάποιου χρονοδιακόπτη ή άλλου αυτοματισμού που μπορεί να θέσει σε λειτουργία τη συσκευή αυτόματα ενώ εσείς δεν είστε παρόντες.
13. Μην προσπαθείτε να γυρίσετε ή να σταματήσετε με το χέρι σας τη συσκευή ενώ αυτή βρίσκεται ήδη σε λειτουργία περιστροφής. Μπορεί να προκληθεί σοβαρή βλάβη στη συσκευή και στο σύστημα περιστροφής.
14. Σε περίπτωση που η μπαταρία του τηλεχειριστηρίου εξασθενήσει, αντικαταστήστε την με μια νέα. (οι εξασθενημένες μπαταρίες πιθανόν να υποστούν διαρροή). Τηρήστε την πολικότητα κατά την τοποθέτηση της νέας μπαταρίας. Οι μπαταρίες δε θα πρέπει να απορρίπτονται στα συνήθη απορρίμματα, αλλά σε κατάλληλα σημεία συλλογής.
15. Σκόνη, χνούδια κλπ. ρύποι που φράσσουν τη γρίλια, τους αεραγωγούς και τις οπές εξαερισμού, μπορεί να προκαλέσουν υπερθέρμανση. Καθαρίστε τακτικά τα μέρη αυτά με μια ηλεκτρική σκούπα.
16. Η συσκευή είναι εξοπλισμένη με φίλτρο, ενσωματωμένο στο κάλυμμα της οπής εξαερισμού, στο πίσω μέρος της συσκευής. Για να το καθαρίσετε, αφαιρέστε τη βίδα που συγκρατεί το κάλυμμα της οπής εξαερισμού. Πλύντε το κάλυμμα κάτω από τρεχούμενο νερό και αφήστε το να στεγνώσει στον αέρα, χωρίς να το εκθέσετε στον ήλιο.




ΑΠΑΙΤΗΣΕΙΣ ΠΛΗΡΟΦΟΡΗΣΗΣ ΓΙΑ ΗΛΕΚΤΡΙΚΟΥΣ ΤΟΠΙΚΟΥΣ ΘΕΡΜΑΝΤΗΡΕΣ ΧΩΡΟΥ

Αναγνωριστικό(-ά) μοντέλου: NSBK-200SK35R					
Χαρακτηριστικό	Σύμβολο	Αριθμητική τιμή	Μονάδα	Χαρακτηριστικό	Μονάδα
Θερμική ισχύς				Είδος θερμικής ισχύος μόνον στην περίπτωση των ηλεκτρικών τοπικών θερμοσυσσωρευτών (να επιλεγεί μία δυνατότητα)	
Ονομαστική θερμική ισχύς	P_{nom}	2.0	kW	χειροκίνητος ρυθμιστής θερμικού φορτίου με ενσωματωμένο θερμοστάτη	Όχι
Ελάχιστη θερμική ισχύς (ενδεικτική)	P_{min}	1.2	kW	χειροκίνητος ρυθμιστής θερμικού φορτίου με ανάδραση θερμοκρασίας δωματίου και/ή θερμοκρασίας εξωτερικού χώρου	Όχι
Μέγιστη συνεχής θερμική ισχύς	$P_{max,c}$	2.0	kW	ηλεκτρονικός ρυθμιστής θερμικού φορτίου με ανάδραση θερμοκρασίας δωματίου ή/και θερμοκρασίας εξωτερικού χώρου	Όχι
Βοηθητική κατάνάλωση ηλεκτρικής ενέργειας				παραγωγή θερμότητας υποβοηθούμενη από ανεμιστήρα	Όχι
στην ονομαστική θερμική ισχύ	el_{max}	1.891	kW	Είδος θερμικής ισχύος/ρυθμιστή θερμοκρασίας δωματίου (να επιλεγεί μια δυνατότητα)	
στην ελάχιστη θερμική ισχύ	el_{min}	1.188	kW	μονοβάθμια θερμική ισχύς και χωρίς ρυθμιστή θερμοκρασίας δωματίου	Όχι
σε κατάσταση αναμονής	el_{sb}	0.0	kW	δύο ή περισσότερες χειροκίνητες βαθμίδες χωρίς ρυθμιστή θερμοκρασίας δωματίου	Όχι
				με μηχανικό θερμοστατικό ρυθμιστή θερμοκρασίας δωματίου	Όχι
				με ηλεκτρονικό ρυθμιστή θερμοκρασίας δωματίου	Ναι
				με ηλεκτρονικό ρυθμιστή θερμοκρασίας δωματίου και χρονοδιακόπτη ημέρας	Όχι
				με ηλεκτρονικό ρυθμιστή θερμοκρασίας δωματίου και χρονοδιακόπτη εβδομάδας	Όχι
				Άλλες δυνατότητες ρύθμισης (επιτρέπονται πολλές επιλογές)	
				ρυθμιστής θερμοκρασίας δωματίου με ανιχνευτή παρουσίας	Όχι
				ρυθμιστής θερμοκρασίας δωματίου με ανιχνευτή ανοιχτού παραθύρου	Όχι
				με δυνατότητα ρύθμισης εξ αποστάσεως	Όχι
				με ρυθμιστή προσαρμοζόμενης εκκίνησης	Όχι
				με περιορισμό διάρκειας λειτουργίας	Όχι
				με αισθητήρα θερμομέτρου μελανής σφαίρας	Όχι
Στοιχεία επικοινωνίας	ΜΑΓΝΗΤΙΚΗ Α.Ε. ΘΕΣΣΑΛΟΝΙΚΗ: ΘΕΣΗ «ΜΠΙΛΛΙΑ», ΠΕΡΙΟΧΗ ΑΕΡΟΔΡΟΜΙΟΥ, 57001-ΘΕΡΜΗ, Τ.Θ. 60541 ΑΘΗΝΑ: ΥΨΟΥΝΤΟΣ 7, Τ.Κ. 12132, ΠΕΡΙΣΤΕΡΙ				

ΕΓΓΥΗΣΗ

Εγγυόμαστε ότι αυτή η συσκευή είναι υψηλής ποιότητας και αν λειτουργεί σύμφωνα με τις οδηγίες χρήσης δεν θα έχει κανένα πρόβλημα. Η εγγύηση έχει ισχύ για 2 χρόνια από την ημερομηνία αγοράς της συσκευής, καλύπτει την επισκευή τυχούσας βλάβης της συσκευής λόγω ελαττωματικού υλικού ή κατασκευαστικού λάθους και προβλέπει την αντικατάσταση παντός ελαττωματικού μέρους και όχι αντικατάσταση της συσκευής αποκλειόμενων περαιτέρω αξιώσεων. Η εργασία και τα ανταλλακτικά κατά την περίοδο της εγγύησης παρέχονται δωρεάν. Για να ισχύει η εγγύηση πρέπει να έχετε την απόδειξη αγοράς.



ΟΡΟΙ ΕΓΓΥΗΣΗΣ

- Όλες οι επισκευές γίνονται από εξουσιοδοτημένα συνεργεία της αντιπροσωπείας και μόνο στην έδρα τους. Δεν γίνονται επισκευές κατ' οίκου.
- Τα έξοδα μεταφοράς καλύπτονται από τον ιδιοκτήτη της συσκευής.
- Η συσκευή ταξιδεύει αποκλειστικά με ευθύνη του ιδιοκτήτη της.
- Διατηρείτε την απόδειξη αγοράς όπου πρέπει να φαίνεται η ημερομηνία αγοράς της συσκευής, το ονοματεπώνυμο, η διεύθυνση και το τηλέφωνό σας.
- Η συσκευή να χρησιμοποιείται αποκλειστικά για οικιακή χρήση.
- Η εγκατάσταση και η σύνδεση να γίνονται σύμφωνα με τις οδηγίες χρήσης κι εγκατάστασης της συσκευής και σύμφωνα με τους ισχύοντες κανονισμούς.
- Οποιαδήποτε επισκευή πρέπει να πραγματοποιείται μόνο από τα εξουσιοδοτημένα συνεργεία και τα ανταλλακτικά που χρησιμοποιούνται να είναι γνήσια.
- Η ενδεχόμενη επισκευή ή αντικατάσταση μερών της συσκευής ή της ίδιας της συσκευής δεν παρατείνουν τη διάρκεια της παρούσας εγγύησης, η οποία συνεχίζει σε κάθε περίπτωση έως τη λήξη των 2 ετών.
- Η παρούσα εγγύηση δεν βλάπτει τα δικαιώματα που προβλέπονται από την Ευρωπαϊκή Οδηγία 1999/44/ΕΚ και την Ελληνική νομοθεσία.

ΔΕΝ ΚΑΛΥΠΤΟΝΤΑΙ ΑΠΟ ΤΗΝ ΕΓΓΥΗΣΗ ΟΙ ΠΑΡΑΚΑΤΩ ΠΕΡΙΠΤΩΣΕΙΣ

- Φυσιολογική φθορά από τη χρήση και ανάλωση καθώς και κακή εγκατάσταση ή χρήση, χρήση προεκτάσεων ή πολύπριζων.
- Χρήση του προϊόντος από αμέλεια ή εσκεμμένα ή χρήση μη σύμφωνη με τις οδηγίες χρήσης.
- Χρήση του προϊόντος για άλλο σκοπό από αυτόν για τον οποίο κατασκευάστηκε.
- Επαγγελματική χρήση.
- Εγκατάσταση και χρήση με τρόπο που αντίκειται στις τεχνικές προδιαγραφές της χώρας και του χώρου όπου χρησιμοποιείται.
- Σπασμένα μέρη και βλάβες από μεταφορά και πτώση.
- Επισκευή ή απόπειρα επισκευής από μη εξουσιοδοτημένα άτομα, οπότε αυτομάτως διακόπτεται η εγγύηση.
- Χρήση μη γνήσιων ανταλλακτικών.
- Ζημιές κατά τη μεταφορά της συσκευής.
- Οτιδήποτε εκτός του ελέγχου του κατασκευαστή (φωτιά, νερό, ανωμαλίες στην τάση ηλεκτροδότησης, υπερτάσεις από κεραυνούς, σύνδεση χωρίς γείωση, λειτουργία σε διαβρωτικό ή υγρό περιβάλλον, ατυχήματα, θεομηνίες κ.λπ.).

ΠΡΟΣΟΧΗ: ΓΙΑ ΝΑ ΙΣΧΥΕΙ Η ΕΓΓΥΗΣΗ ΚΡΑΤΑΤΕ ΤΗΝ ΑΠΟΔΕΙΞΗ ΑΓΟΡΑΣ ΤΗΣ ΣΥΣΚΕΥΗΣ ΣΤΗΝ ΟΠΟΙΑ ΠΡΕΠΕΙ ΝΑ ΦΑΙΝΕΤΑΙ ΤΟ ΟΝΟΜΑΤΕΠΩΝΥΜΟ, Η ΔΙΕΥΘΥΝΣΗ ΚΑΙ ΤΟ ΤΗΛΕΦΩΝΟ ΣΑΣ.

ΣΗΜΕΙΩΣΕΙΣ



Το σύμβολο αυτό, επάνω στο προϊόν ή στη συσκευασία του, υποδεικνύει ότι δεν πρέπει να μεταχειρίζεστε το προϊόν αυτό ως οικιακό απόρριμμα. Το προϊόν χαρακτηρίζεται σύμφωνα με την ευρωπαϊκή οδηγία 2012/19/ΕΕ περί ηλεκτρικών και ηλεκτρονικών συσκευών (Waste Electrical and Electronic Equipment – WEEE). Η οδηγία προκαθορίζει τα πλαίσια για την απόσυρση και την αξιοποίηση των παλαιών ηλεκτρικών και ηλεκτρονικών οικιακών συσκευών, με ισχύ σε όλη την ΕΕ. Θα πρέπει να παραδίδετε το προϊόν στα κατάλληλα σημεία συλλογής για ανακύκλωση ηλεκτρικών και ηλεκτρονικών συσκευών. Εξασφαλίζοντας ότι το προϊόν αυτό διατίθεται σωστά, συμβάλλετε στην αποτροπή ενδεχόμενων αρνητικών συνεπειών για το περιβάλλον και την ανθρώπινη υγεία, οι οποίες θα μπορούσαν να προκληθούν από ακατάλληλο χειρισμό απόρριψής του. Για περισσότερες πληροφορίες σχετικά με την ανακύκλωση του προϊόντος αυτού, επικοινωνήστε με το δημαρχείο της περιοχής σας, την τοπική υπηρεσία αποκομιδής απορριμμάτων ή με το κατάστημα από όπου το αγοράσατε.

ΜΑΪΝΗΤΙΚΗ Α.Ε.

ΕΙΣΑΓΩΓΕΣ - ΑΝΤΙΠΡΟΣΩΠΕΙΕΣ

ΘΕΣΣΑΛΟΝΙΚΗ: ΘΕΣΗ «ΜΠΙΛΛΙΑ», ΠΕΡΙΟΧΗ ΑΕΡΟΔΡΟΜΙΟΥ
57001-ΘΕΡΜΗ, Τ.Θ. 60541 ΤΗΛ: +30 2310 805980 FAX: +30 2310 805959
ΑΘΗΝΑ: ΥΨΟΥΝΤΟΣ 7, Τ.Κ. 12132, ΠΕΡΙΣΤΕΡΙ
ΤΗΛ: +30 210 9329061-2 FAX: +30 2109373632

E-mail: info@juropro.gr

<https://www.juropro.gr>