


ΟΡΙΖΟΝΤΙΟΣ ΚΑΤΑΨΥΚΤΗΣ



JPF series



Ο Δ Η Γ Ι Ε Σ Χ Ρ Η Σ Η Σ

Σας ευχαριστούμε που επιλέξατε καταψύκτη Juro-Pro.
Παρακαλούμε διαβάστε όλες τις οδηγίες λειτουργίας πριν από την πρώτη
χρήση της συσκευής και φυλάξτε τις για μελλοντική αναφορά.

ΠΕΡΙΕΧΟΜΕΝΑ

ΓΕΝΙΚΕΣ ΠΛΗΡΟΦΟΡΙΕΣ	2
ΣΗΜΑΝΣΕΙΣ ΑΣΦΑΛΕΙΑΣ	3
ΕΓΚΑΤΑΣΤΑΣΗ	10
ΜΕΡΗ ΤΗΣ ΣΥΣΚΕΥΗΣ	12
ΧΡΗΣΗ ΤΗΣ ΣΥΣΚΕΥΗΣ	12
ΡΥΘΜΙΣΗ ΤΗΣ ΘΕΡΜΟΚΡΑΣΙΑΣ	14
ΚΑΘΑΡΙΣΜΟΣ ΚΑΙ ΑΠΟΨΥΞΗ	15
ΣΥΝΤΗΡΗΣΗ	16
ΑΝΤΙΜΕΤΩΠΙΣΗ ΠΡΟΒΛΗΜΑΤΩΝ	17
ΑΠΟΡΡΙΨΗ ΤΗΣ ΣΥΣΚΕΥΗΣ	19

ΓΕΝΙΚΕΣ ΠΛΗΡΟΦΟΡΙΕΣ

Για την ασφάλειά σας και για τη σωστή χρήση, πριν από την εγκατάσταση και την πρώτη χρήση της συσκευής, διαβάστε προσεκτικά τις παρεχόμενες οδηγίες, συμπεριλαμβάνοντας τις συμβουλές και τις προειδοποιήσεις. Για την αποφυγή λαθών και ατυχημάτων, είναι σημαντικό να εξασφαλίσετε ότι όλα τα άτομα που χρησιμοποιούν τη συσκευή είναι πλήρως εξοικειωμένα με αυτές τις οδηγίες λειτουργίας και ασφαλείας. Να φυλάσσετε πάντα αυτές τις οδηγίες σε ένα ασφαλές μέρος με εύκολη πρόσβαση για μελλοντική αναφορά και βεβαιωθείτε ότι θα συνοδεύσουν τη συσκευή αν αυτή πουληθεί ή δοθεί, έτσι ώστε οποιοσδήποτε τη χρησιμοποιήσει κατά τη διάρκεια ζωής της θα είναι κατάλληλα ενήμερος για τις σημάσεις χρήσης και ασφαλείας. Για την ασφάλεια της ζωής και της περιουσίας σας, τηρείτε τις προφυλάξεις που αναφέρονται σε αυτό το εγχειρίδιο, καθώς ο κατασκευαστής δεν είναι υπεύθυνος για τυχόν τραυματισμούς ή ζημιές που θα είναι αποτέλεσμα λανθασμένης εγκατάστασης, χρήσης ή αμέλειας.

Μπορείτε να κατεβάσετε αυτό το εγχειρίδιο σε ηλεκτρονική μορφή από την ιστοσελίδα της ΜΑΓΝΗΤΙΚΗ Α.Ε., <https://www.juropro.gr>.

ΣΗΜΑΝΣΕΙΣ ΑΣΦΑΛΕΙΑΣ

Ασφάλεια παιδιών κι ευπαθών ατόμων

- Η συσκευή αυτή μπορεί να χρησιμοποιηθεί από παιδιά ηλικίας 8 ετών και άνω και από άτομα με μειωμένες σωματικές, αισθητηριακές ή πνευματικές δυνατότητες ή έλλειψη εμπειρίας και γνώσης, εάν επιβλέπονται ή έχουν λάβει οδηγίες σχετικά με τη χρήση της συσκευής με ασφαλή τρόπο και κατανοούν τους κινδύνους που ενέχονται.
- Μην αφήνετε τα παιδιά να παίζουν με τη συσκευή.
- Τα παιδιά δεν πρέπει να εκτελούν τον καθαρισμό και τη συντήρηση της συσκευής χωρίς επίβλεψη.
- Φυλάσσετε όλα τα υλικά συσκευασίας μακριά από τα παιδιά και απορρίψτε τα με κατάλληλο τρόπο, για την αποφυγή του κινδύνου ασφυξίας.
- Αν απορρίψετε τη συσκευή, αποσυνδέστε το βύσμα του καλωδίου από την πρίζα, κόψτε το καλώδιο (όσο πιο κοντά στη συσκευή μπορείτε) και αφαιρέστε την πόρτα για να εμποδίσετε τα παιδιά που παίζουν να υποστούν ηλεκτροπληξία ή από το να κλειστούν μέσα.
- Εάν αυτή η συσκευή, που διαθέτει πόρτα με μαγνητικό κούμπωμα, πρόκειται να αντικαταστήσει μία παλαιότερη συσκευή με κλειδαριά με ελατήριο (μάνδαλο) στην πόρτα ή στο καπάκι, βεβαιωθείτε ότι θα αχρηστέψετε την κλειδαριά πριν την απορρίψετε. Έτσι, θα αποτρέψετε την περίπτωση η παλιά συσκευή να γίνει παγίδα θανάτου για ένα παιδί.



Αυτή η συσκευή προορίζεται για οικιακή χρήση και για παρόμοιες εφαρμογές, όπως:

- Χώροι κουζίνας προσωπικού σε καταστήματα, γραφεία και άλλα εργασιακά περιβάλλοντα.
 - Αγροικίες, από πελάτες σε ξενοδοχεία, μοτέλ, πανσιόν και άλλα περιβάλλοντα στέγασης.
 - Ξενοδοχειακά περιβάλλοντα τύπου bed & breakfast.
 - Catering και άλλες παρόμοιες μη λιανικές εφαρμογές.
-
- **ΠΡΟΕΙΔΟΠΟΙΗΣΗ** - Μην αποθηκεύετε εκρηκτικές ουσίες όπως δοχεία αεροζόλ με εύφλεκτο προωθητικό αέριο μέσα σε αυτή τη συσκευή.
 - **ΠΡΟΕΙΔΟΠΟΙΗΣΗ** - Αν το καλώδιο τροφοδοσίας είναι κατεστραμμένο, πρέπει να αντικατασταθεί από τον κατασκευαστή, από ένα εξουσιοδοτημένο συνεργείο ή από έναν εξειδικευμένο τεχνικό, για την αποφυγή κινδύνου.
 - **ΠΡΟΕΙΔΟΠΟΙΗΣΗ** - Κρατήστε τα ανοίγματα εξαερισμού στη συσκευή ανοιχτά και χωρίς εμπόδια.
 - **ΠΡΟΕΙΔΟΠΟΙΗΣΗ** - Μη χρησιμοποιείτε μηχανικές συσκευές ή άλλα μέσα για να επιταχύνετε τη διαδικασία απόψυξης, εκτός από εκείνα που συνιστώνται από τον κατασκευαστή.
 - **ΠΡΟΕΙΔΟΠΟΙΗΣΗ** - Μην προκαλείτε βλάβη στο ψυκτικό κύκλωμα.

- **ΠΡΟΕΙΔΟΠΟΙΗΣΗ** - Μη χρησιμοποιείτε ηλεκτρικές συσκευές μέσα στους θαλάμους αποθήκευσης τροφίμων της συσκευής, εκτός αν είναι τέτοιου τύπου που συνιστάται από τον κατασκευαστή τους.
- **ΠΡΟΕΙΔΟΠΟΙΗΣΗ** - Το ψυκτικό υγρό και η μόνωση είναι εύφλεκτα. Απορρίψτε τη συσκευή μόνο σε κατάλληλα εξουσιοδοτημένα κέντρα απόρριψης. Μην εκθέτετε τη συσκευή σε φλόγα.
- **ΠΡΟΕΙΔΟΠΟΙΗΣΗ** - Κατά την τοποθέτηση της συσκευής, βεβαιωθείτε ότι το καλώδιο τροφοδοσίας δεν είναι εγκλωβισμένο ή κατεστραμμένο.
- **ΠΡΟΕΙΔΟΠΟΙΗΣΗ** - Μη χρησιμοποιείτε πολύπριζα ή προεκτάσεις ή φορητά τροφοδοτικά στη σύνδεση ρεύματος στο πίσω μέρος της συσκευής.
- **ΠΡΟΕΙΔΟΠΟΙΗΣΗ** - Αν το καλώδιο τροφοδοσίας χαλάσει, πρέπει να αντικατασταθεί με ένα αντίστοιχο καλώδιο και η εργασία να εκτελεστεί από τον κατασκευαστή ή από ένα εξουσιοδοτημένο service.

Ασφάλεια ηλεκτρικών μερών

1. Πριν από τη σύνδεση, επαληθεύστε ότι η τάση και η συχνότητα που αναγράφονται στην πινακίδα τεχνικών χαρακτηριστικών αντιστοιχούν στην παροχή σας.



ΠΡΟΣΟΧΗ: ΑΥΤΗ Η ΣΥΣΚΕΥΗ ΠΡΕΠΕΙ ΝΑ ΕΙΝΑΙ ΓΕΙΩΜΕΝΗ

2. Μην αυξάνετε το μήκος του καλωδίου ρεύματος.
3. Βεβαιωθείτε ότι το βύσμα δεν είναι χτυπημένο και ότι δεν έχει βλάβη. Ένα χτυπημένο ή χαλασμένο βύσμα μπορεί να υπερθερμανθεί και να προκαλέσει πυρκαγιά.
4. Βεβαιωθείτε ότι έχετε πρόσβαση στο καλώδιο και στο βύσμα της συσκευής.
5. Μην τραβάτε το καλώδιο αλλά το βύσμα για να αποσυνδέσετε τη συσκευή από το ρεύμα.
6. Εάν η υποδοχή της πρίζας είναι χαλαρή, μην εισάγετε το βύσμα τροφοδοσίας. Υπάρχει κίνδυνος ηλεκτροπληξίας ή πυρκαγιάς.
7. Δεν πρέπει να χρησιμοποιείτε τη συσκευή χωρίς το εσωτερικό κάλυμμα της λυχνίας φωτισμού.
8. Αυτή η συσκευή παρέχεται με τροφοδοσία μονοφασικού εναλλασσόμενου ρεύματος 220~240V/50Hz. Αν η διακύμανση της τάσης στην περιοχή του χρήστη είναι τόσο μεγάλη ώστε η τάση να υπερβαίνει το παραπάνω εύρος, τότε, για λόγους ασφάλειας, βεβαιωθείτε ότι θα χρησιμοποιήσετε αυτόματο ρυθμιστή τάσης για περισσότερα από 350W στη συσκευή.
9. Η συσκευή πρέπει να καταλαμβάνει μία πρίζα μόνη της και να μη συνδέεται σε κοινή πρίζα με άλλες ηλεκτρικές συσκευές. Το βύσμα της πρέπει να συνδεθεί σε πρίζα που διαθέτει γείωση. Η πρίζα πρέπει να είναι ασφαλισμένη με ασφάλεια τουλάχιστον 13Α.

Ψυκτικό μέσο

Το ψυκτικό μέσο ισοβουτάνιο (R600a) περιέχεται εντός του ψυκτικού κυκλώματος στη συσκευή. Είναι ένα φυσικό αέριο με υψηλό επίπεδο περιβαλλοντικής συμβατότητας, που είναι παρόλα αυτά εύφλεκτο. Κατά τη μεταφορά και την εγκατάσταση της συσκευής, βεβαιωθείτε ότι δεν θα σημειωθεί βλάβη ή ζημιά στα μέρη του ψυκτικού κυκλώματος. Το ψυκτικό (R600a) είναι εύφλεκτο.

- **ΠΡΟΕΙΔΟΠΟΙΗΣΗ** - Τα ψυγεία περιέχουν ψυκτικό μέσο κι εύφλεκτο αέριο στη μόνωση. Το ψυκτικό μέσο και τα αέρια πρέπει να απορρίπτονται από πιστοποιημένους και αδειούχους τεχνικούς, επειδή μπορεί προκληθούν τραυματισμοί στα μάτια ή ανάφλεξη. Βεβαιωθείτε ότι οι σωληνώσεις του ψυκτικού κυκλώματος δεν έχουν υποστεί ζημιά πριν από τη σωστή απόρριψη της συσκευής.



ΠΡΟΕΙΔΟΠΟΙΗΣΗ:

ΚΙΝΔΥΝΟΣ ΠΥΡΚΑΓΙΑΣ - ΕΥΦΛΕΚΤΑ ΥΛΙΚΑ

Εάν το ψυκτικό κύκλωμα έχει υποστεί ζημιά:

- Αποφύγετε τις γυμνές φλόγες και τις πηγές ανάφλεξης.
- Αερίστε σχολαστικά τον χώρο στον οποίο βρίσκεται η συσκευή.

Είναι επικίνδυνο να αλλάξετε τις προδιαγραφές ή να τροποποιήσετε το προϊόν με οποιονδήποτε τρόπο. Οποιαδήποτε βλάβη στο καλώδιο μπορεί να προκαλέσει βραχυκύκλωμα, πυρκαγιά και/ ή ηλεκτροπληξία.

Προφυλάξεις κατά την καθημερινή χρήση

- Μην αποθηκεύετε εύφλεκτα αέρια ή υγρά μέσα στο συσκευή. Υπάρχει κίνδυνος έκρηξης.
- Μην τοποθετείτε μέσα, κοντά ή επάνω στη συσκευή εύφλεκτα αντικείμενα.
- Μη λειτουργείτε ηλεκτρικές συσκευές (π.χ. μηχανές παγωτού, μίξερ κ.λπ.) μέσα στον καταψύκτη.
- Κατά την αποσύνδεση από το ρεύμα, πάντα να τραβάτε το βύσμα από την πρίζα, μην τραβάτε το καλώδιο.
- Μην τοποθετείτε θερμά αντικείμενα κοντά στα πλαστικά μέρη της συσκευής.
- Μην τοποθετείτε τρόφιμα πάνω στην έξοδο του αέρα στο πίσω τοίχωμα.
- Φυλάσσετε τα συσκευασμένα κατεψυγμένα τρόφιμα σύμφωνα με τις οδηγίες του κατασκευαστή τους.
- Οι ενδείξεις αποθήκευσης του κατασκευαστή πρέπει να τηρούνται αυστηρά. Ανατρέξτε στις σχετικές οδηγίες για αποθήκευση.
- Μην τοποθετείτε ανθρακούχα ή αεριούχα ποτά στον καταψύκτη, καθώς θα δημιουργηθεί πίεση στα δοχεία τους και μπορεί να εκραγούν, με αποτέλεσμα βλάβη στη συσκευή.
- Τα κατεψυγμένα τρόφιμα μπορεί να προκαλέσουν κρουπαγήματα εάν καταναλώνονται απευθείας από την κατάψυξη.
- Ανοίγοντας την πόρτα του καταψύκτη για μεγάλα χρονικά διαστήματα μπορεί να προκαλέσει σημαντική αύξηση της θερμοκρασίας στον θάλαμο της συσκευής.
- Καθαρίζετε τακτικά τις επιφάνειες που μπορεί να έρχονται σε επαφή με τρόφιμα και προσβάσιμα συστήματα αποστράγγισης.
- Αποθηκεύετε ωμό κρέας και ψάρια σε κατάλληλα δοχεία στον

- καταψύκτη, έτσι ώστε να μην έρχονται σε επαφή και να μη στάζουν πάνω σε άλλα τρόφιμα.
- Εάν ο καταψύκτης μείνει κενός για παρατεταμένες χρονικές περιόδους, απενεργοποιήστε τον, κάντε απόψυξη, καθαρίστε τον, στεγνώστε τον και αφήστε την πόρτα ανοικτή για την πρόληψη της ανάπτυξης μούχλας μέσα στη συσκευή.
 - Μην εγκαθιστάτε τη συσκευή σε θέση όπου εκτίθεται σε άμεσο ηλιακό φως ή σε χώρους με υψηλή υγρασία ή κρύο.
 - Κρατήστε μακριά από τη συσκευή αναμμένα κεριά, λαμπτήρες και άλλα αντικείμενα με γυμνή φλόγα, για να αποφύγετε τον κίνδυνο πυρκαγιάς.
 - Η συσκευή προορίζεται για τη διατήρηση τροφίμων και/ ή ποτών σε οικιακά περιβάλλοντα, όπως εξηγείται σε αυτό το εγχειρίδιο οδηγιών. Η συσκευή είναι βαριά. Πρέπει να είστε προσεκτικοί και να χρησιμοποιείτε γάντια ασφαλείας και κατάλληλα παπούτσια όταν τη μετακινείτε.
 - Μην αφαιρείτε ή αγγίζετε αντικείμενα από τον θάλαμο κατάψυξης εάν τα χέρια σας είναι υγρά ή βρεγμένα, καθώς αυτό μπορεί να προκαλέσει εκδορές του δέρματος ή κρυοπαγήματα.
 - Ποτέ μη χρησιμοποιείτε τη βάση, τα συρτάρια, την πόρτα της συσκευής κ.λπ. για να ανέβετε πάνω τους ή ως υποστηρίγματα.
 - Τα κατεψυγμένα τρόφιμα δεν πρέπει να τοποθετηθούν ξανά στον καταψύκτη αν έχουν ξεπαγώσει μία φορά.
 - Μην καταναλώνετε πάγο ή παγάκια απευθείας από την κατάψυξη καθώς αυτό μπορεί να προκαλέσει κρυοπαγήματα στο στόμα και στα χείλη.
 - Για να αποφύγετε την πτώση αντικειμένων και τον τραυματισμό ή τη ζημιά της συσκευής, μην υπερφορτώνετε το καλάθι του καταψύκτη.

ΕΓΚΑΤΑΣΤΑΣΗ

Σημαντικές επισημάνσεις!

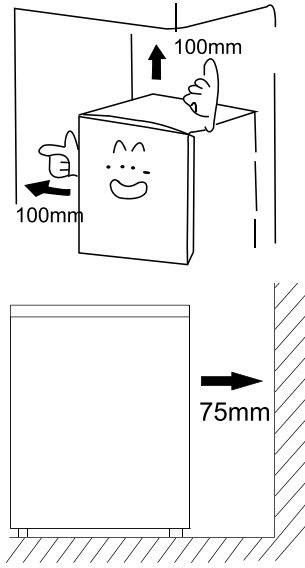
- Για την ηλεκτρική σύνδεση ακολουθήστε προσεκτικά τις οδηγίες που δίνονται σε αυτό το εγχειρίδιο.
- Η εγκατάσταση αυτής της συσκευής πρέπει να γίνεται μόνο από ένα κατάλληλα καταρτισμένο άτομο.
- Αφαιρέστε τη συσκευή από τη συσκευασία της κι ελέγξτε αν υπάρχουν ζημιές σε αυτή. Μην τη συνδέετε στο ρεύμα αν έχει υποστεί ζημιά. Αναφέρετε πιθανές ζημιές άμεσα στο κατάστημα αγοράς. Σε αυτή την περίπτωση, διατηρήστε τη συσκευασία.
- Συνδέστε τη συσκευή σε μία πρίζα με αντιηλεκτροπληξιακή προστασία.
- Στην πρώτη εγκατάσταση ή μετά από αναστροφή της πόρτας, περιμένετε τουλάχιστον τέσσερις ώρες πριν συνδέσετε τη συσκευή στην παροχή ρεύματος. Αυτό είναι απαραίτητο για να σταθεροποιηθούν τα υγρά του συμπιεστή.
- Θα πρέπει να υπάρχει επαρκής κυκλοφορία αέρα γύρω από τη συσκευή, για να μειωθεί ο κίνδυνος υπερθέρμανσης. Για την επίτευξη επαρκούς αερισμού, ακολουθήστε τις οδηγίες σχετικά με την εγκατάσταση.
- Όπου είναι δυνατόν, το πίσω μέρος της συσκευής δεν πρέπει να είναι κοντά σε τοίχο για την αποφυγή επαφής με θερμά σημεία (συμπιεστής, συμπυκνωτής) και για την αποφυγή του κινδύνου πυρκαγιάς.
- Η συσκευή δεν πρέπει να εγκαθίσταται κοντά σε θερμαντικά σώματα, κουζίνες, φούρνους ή εστίες μαγειρέματος.
- Βεβαιωθείτε ότι το καλώδιο και το βύσμα είναι προσβάσιμα μετά από την εγκατάσταση της συσκευής.

Έλεγχοι

Για να εξασφαλίσετε την ασφαλή λειτουργία, διεξάγετε τους παρακάτω ελέγχους μετά από τον καθαρισμό του καταψύκτη:

- Είναι το βύσμα τροφοδοσίας συνδεδεμένο σταθερά και σφικτά σε μία σταθερή πρίζα τοίχου; Βεβαιωθείτε ότι το βύσμα δεν είναι ασυνήθιστα ζεστό.
- Ελέγξτε το καλώδιο τροφοδοσίας για κοψίματα και βλάβες. Αν παρατηρήσετε οποιαδήποτε ανωμαλία, επικοινωνήστε με ένα εξουσιοδοτημένο service.

ΣΗΜΑΝΤΙΚΟ! Είναι απαραίτητο να υπάρχει καλός αερισμός γύρω από τον καταψύκτη, για να διευκολύνεται η διάχυση της θερμότητας, για υψηλή απόδοση και για χαμηλή κατανάλωση ενέργειας. Για αυτούς τους λόγους, πρέπει να υπάρχει αρκετός κενός χώρος γύρω από τον καταψύκτη. Συνιστάται να αφήσετε κενό 75mm από το πίσω μέρος του καταψύκτη και τουλάχιστον 100mm από τις δύο πλευρές και από το πάνω μέρος του.



Η θερμοκρασία περιβάλλοντος θα πρέπει να αντιστοιχεί στην κλιματική κλάση που αναγράφεται στην πινακίδα τεχνικών χαρακτηριστικών της συσκευής:

Κλιματική κλάση	Θερμοκρασία περιβάλλοντος
SN	+10°C έως + 32°C
N	+16°C έως + 32°C
ST	+16°C έως + 38°C
T	+16°C έως + 43°C

Μπορεί να παρουσιαστούν λειτουργικά προβλήματα σε ορισμένους τύπους μοντέλων όταν λειτουργούν εκτός αυτού του εύρους. Η βέλτιστη λειτουργία μπορεί να διασφαλιστεί μόνο εντός του καθορισμένου εύρους θερμοκρασίας περιβάλλοντος. Εάν έχετε αμφιβολίες σχετικά με τον χώρο εγκατάστασης του καταψύκτη, απευθυνθείτε στο κατάστημα αγοράς ή σε ένα εξουσιοδοτημένο service.

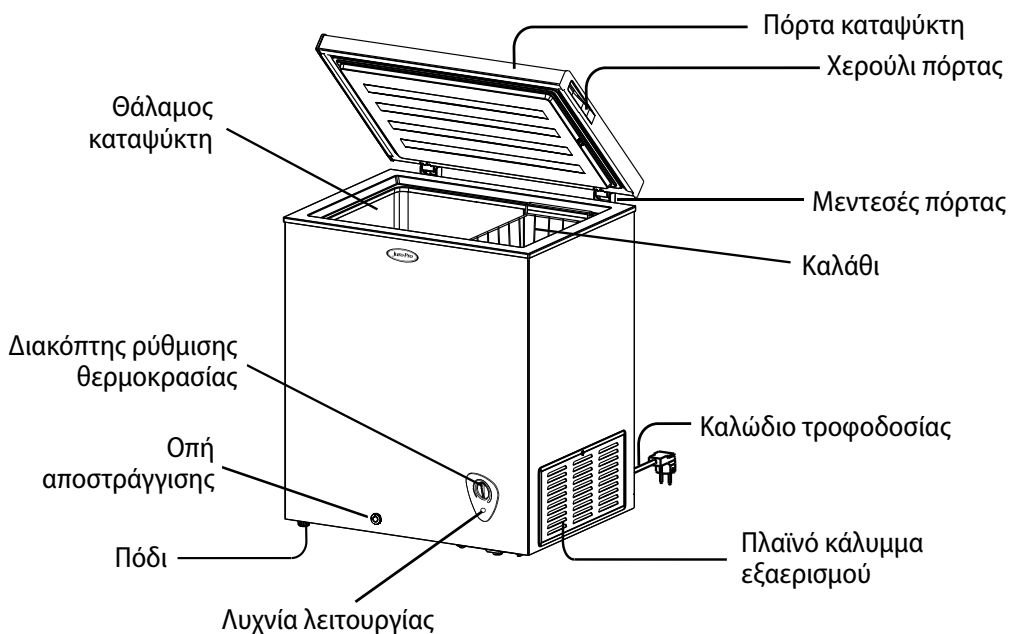
Ο καταψύκτης δεν πρέπει να εκτίθεται στη βροχή. Πρέπει να υπάρχει επαρκής ροή αέρα στο κάτω και πίσω μέρος του, η μειωμένη κυκλοφορία του αέρα μπορεί να επηρεάσει την απόδοση. Οι εντοιχισμένες συσκευές πρέπει να τοποθετούνται μακριά από πηγές θερμότητας όπως θερμαντικά και άμεσο ηλιακό φως.

Ευθυγράμμιση

Ο καταψύκτης πρέπει να είναι ευθυγραμμισμένος για τον εκμηδενισμό των κραδασμών. Για να τον ευθυγραμμίσετε, θα πρέπει να είναι στην κανονική όρθια θέση του και οι δύο ρυθμιστές ύψους να είναι ταυτόχρονα σε επαφή με το δάπεδο.

Μπορείτε επίσης να τον ευθυγραμμίσετε ξεβιδώνοντας τον κατάλληλο ρυθμιστή ύψους στην πρόσοψη (χρησιμοποιήστε τα δάχτυλά σας ή ένα κατάλληλο κλειδί).

ΜΕΡΗ ΤΗΣ ΣΥΣΚΕΥΗΣ



ΠΡΟΣΟΧΗ! Ποτέ μην αγγίζετε το εσωτερικό του θαλάμου ή παγωμένα τρόφιμα με υγρά χέρια, μπορεί να προκληθεί κρουπάγημα.

* Το παραπάνω σχέδιο είναι μόνο για αναφορά. Η πραγματική όψη του προϊόντος μπορεί να διαφέρει ανάλογα με το μοντέλο.

ΧΡΗΣΗ ΤΗΣ ΣΥΣΚΕΥΗΣ

Πριν από τη χρήση

- Αφαιρέστε τα υλικά συσκευασίας (σακούλες, ταινίες κ.λπ.) και αφήστε την πόρτα του καταψύκτη ανοικτή για λίγη ώρα ώστε να αεριστεί η συσκευή.
- Ο καταψύκτης έχει καθαριστεί πριν συσκευαστεί. Όμως, συνιστάται να καθαρίσετε τον εσωτερικό θάλαμο αφού τον παραλάβετε και πριν από την πρώτη χρήση.
- Συνδέστε το βύσμα τροφοδοσίας σε πρίζα τύπου «γειωμένη, μονοφασική, 220-240V».
- Αφήστε τον καταψύκτη να λειτουργήσει για περίπου μία ώρα πριν τοποθετήσετε τρόφιμα μέσα, για να προλάβει να ψυχθεί ο θάλαμος αποθήκευσης.



ΠΡΟΣΟΧΗ: Σε περίπτωση που απενεργοποιήσετε τη συσκευή περιμένετε 5 λεπτά ή περισσότερο πριν την επανεκκινήσετε.

- Η επανεκκίνηση του καταψύκτη αμέσως μετά από την απενεργοποίησή του μπορεί να προκαλέσει κάψιμο της ασφάλειας, ρίξιμο της ασφάλειας στην ηλεκτρολογικό πίνακα, υπερφόρτωση του συμπιεστή και/ ή κάποια άλλη βλάβη.

Καθαρισμός πριν από τη χρήση

- Πριν χρησιμοποιήσετε τον καταψύκτη για πρώτη φορά, πλύνετε τα εσωτερικά του μέρη με χλιαρό νερό και λίγο ουδέτερο σαπούνι, για να αφαιρέσετε την τυπική μυρωδιά που έχουν οι νέες ηλεκτρικές συσκευές. Στη συνέχεια, στεγνώστε καλά όλα τα μέρη με ένα στεγνό, μαλακό πανί.

Αποδοτική χρήση

Παρακαλούμε ακολουθήστε τις παρακάτω οδηγίες για να εξοικονομήσετε ενέργεια:

- Για να αποτρέψετε τη διαφυγή του κρύου αέρα από τον καταψύκτη, ανοίγεται και κλείνεται την πόρτα του γρήγορα. Κρατήστε την πόρτα του καταψύκτη ανοικτή για όσο το δυνατόν μικρότερο χρονικό διάστημα.
- Εγκαταστήστε τον καταψύκτη σε έναν καλά αεριζόμενο χώρο.
- Μη χρησιμοποιείτε τον καταψύκτη για να αποθηκεύσετε νερό ή τροφές που απαιτούν νερό σαν αποθηκευτικό μέσο. Ποτέ μην τοποθετήσετε φρέσκα θαλασσινά που περιέχουν νερό μέσα στον καταψύκτη.

Όταν καταψύχετε τρόφιμα, προσέξτε να μην έρθετε σε απευθείας επαφή με την εσωτερική επιφάνεια του θαλάμου του καταψύκτη.

Όταν καταψύχετε τρόφιμα, προκειμένου να αποφευχθεί η απώλεια υγρασίας και η δημιουργία οσμών, θα πρέπει να διαχωρίσετε τα διαφορετικά τρόφιμα με στεγανά αποθηκευτικά μέσα, χρησιμοποιώντας μόνο μη τοξικά, άγευστα και αδιάβροχα υλικά.

Το ζεστό φαγητό θα πρέπει πρώτα να κρυώνει σε θερμοκρασία δωματίου και στη συνέχεια να τοποθετείται στην κατάψυξη, διαφορετικά θα επηρεάσει την κατάσταση των ήδη αποθηκευμένων τροφίμων και θα αυξήσει την κατανάλωση ενέργειας.

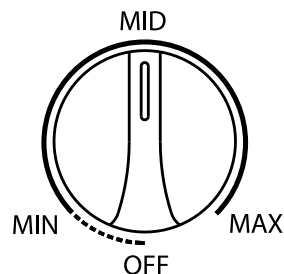
Οι θάλαμοι κατάψυξης δύο αστέρων είναι κατάλληλοι για την αποθήκευση προ-κατεψυγμένων τροφίμων και για να αποθηκεύσετε ή να παρασκευάσετε παγωτό και παγάκια.

Οι θάλαμοι ενός, δύο και τριών αστέρων δεν είναι κατάλληλοι για κατεψυγμένα νωπά τρόφιμα.

Σειρά	Είδος θαλάμου	Θερμοκρασία αναφοράς θαλάμων αποθήκευσης (°C)	Κατάλληλο φαγητό
1	Ψυγείο	+ 2 ≤ + 6	Αυγά, μαγειρεμένα τρόφιμα, συσκευασμένα τρόφιμα, φρούτα και λαχανικά, γαλακτοκομικά προϊόντα, κέικ, ποτά και άλλα τρόφιμα (ακατάλληλα για κατάψυξη).
2	Καταψύκτης (***) *	≤ -18	Θαλασσινά (ψάρια, γαρίδες, οστρακοειδή), υδρόβια γλυκού νερού και κρέατα (συνιστώμενος χρόνος αποθήκευσης 3 μήνες, όσο μεγαλύτερος είναι ο χρόνος αποθήκευσης, τόσο κατώτερη θα είναι η γεύση και τα διατροφικά στοιχεία), κατάλληλος για κατεψυγμένα νωπά τρόφιμα.
3	Καταψύκτης ***	≤ -18	Θαλασσινά (ψάρια, γαρίδες, οστρακοειδή), υδρόβια γλυκού νερού και κρέατα (συνιστώμενος χρόνος αποθήκευσης 3 μήνες, όσο μεγαλύτερος είναι ο χρόνος αποθήκευσης, τόσο κατώτερη θα είναι η γεύση και τα διατροφικά στοιχεία), ακατάλληλος για κατεψυγμένα νωπά τρόφιμα.
4	Καταψύκτης **	≤ -12	Θαλασσινά (ψάρια, γαρίδες, οστρακοειδή), υδρόβια γλυκού νερού και κρέατα (συνιστώμενος χρόνος αποθήκευσης 2 μήνες, όσο μεγαλύτερος είναι ο χρόνος αποθήκευσης, τόσο κατώτερη θα είναι η γεύση και τα διατροφικά στοιχεία), ακατάλληλος για κατεψυγμένα νωπά τρόφιμα.
5	Καταψύκτης *	≤ -6	Θαλασσινά (ψάρια, γαρίδες, οστρακοειδή), υδρόβια γλυκού νερού και κρέατα (συνιστώμενος χρόνος αποθήκευσης 1 μήνας, όσο μεγαλύτερος είναι ο χρόνος αποθήκευσης, τόσο κατώτερη θα είναι η γεύση και τα διατροφικά στοιχεία), ακατάλληλος για κατεψυγμένα νωπά τρόφιμα.

ΡΥΘΜΙΣΗ ΤΗΣ ΘΕΡΜΟΚΡΑΣΙΑΣ

- Για να ρυθμίσετε τη θερμοκρασία εσωτερικά του θαλάμου κατάψυξης, γυρίστε τον διακόπτη στο κάτω μπροστινό μέρος της συσκευής. Σε κανονικές συνθήκες χρησιμοποιείτε τον καταψύκτη στη ρύθμιση MID.
- Όταν απαιτείται η προσωρινή διακοπή της λειτουργίας, γυρίστε τον διακόπτη στη θέση OFF.



Αν η απόδοση ψύξης δεν είναι ικανοποιητική, γυρίστε τον διακόπτη προς τη θέση MAX. Αν η θερμοκρασία στον καταψύκτη είναι πολύ χαμηλή, γυρίστε τον διακόπτη προς τη θέση MIN.

Η ρύθμιση θερμοκρασίας θα πρέπει να γίνεται λαμβάνοντας υπόψη τα παρακάτω:

- τη θερμοκρασία του χώρου εγκατάστασης
- τη συχνότητα ανοίγματος της πόρτας
- την ποσότητα των αποθηκευμένων προϊόντων
- τη θέση της συσκευής

ΚΑΘΑΡΙΣΜΟΣ ΚΑΙ ΑΠΟΨΥΞΗ

Για την αποφυγή κινδύνου ηλεκτροπληξίας ή τραυματισμού από τον ανεμιστήρα κυκλοφορίας αέρα, αποσυνδέετε πάντα τον καταψύκτη από το ρεύμα πριν από τον καθαρισμό.

Εξωτερική επιφάνεια: Καθαρίστε με ένα μαλακό, στεγνό πανί. Αν οι επιφάνειες είναι πολύ λερωμένες, καθαρίστε τις με ένα πανί που έχετε ποτίσει με ήπιο καθαριστικό. Μετά, καθαρίστε με ένα πανί που έχετε μουσκέψει σε καθαρό νερό.



ΠΡΟΕΙΔΟΠΟΙΗΣΗ: Μη ρίχνετε νερό απευθείας πάνω στον καταψύκτη και μην τον πλένετε με νερό, μπορεί να προκληθεί βραχυκύκλωμα και ηλεκτροπληξία.

- Καθαρίζετε τον καταψύκτη σε τακτά χρονικά διαστήματα για να τον διατηρείτε πάντα καθαρό.
- Ποτέ μη χρησιμοποιείτε σκόνη γυαλίσματος, σαπούνι σε σκόνη, βενζίνη, λάδι ή ζεστό νερό, καθώς αυτές οι ουσίες θα προκαλέσουν ζημιά στο χρώμα και στα πλαστικά μέρη.
- Κρατάτε τις οπές εξαερισμού της συσκευής ανοιχτές και χωρίς εμπόδια.
- Ανοίξτε την πόρτα και σκουπίστε τον θάλαμο με ένα στεγνό πανί μέχρι να καθαρίσει.

Θα πρέπει να κάνετε απόψυξη στον θάλαμο κατάψυξης δύο με τρεις φορές τον χρόνο και όταν ο πάγος έχει πάχος περίπου 4mm.

Για την απόψυξη ακολουθήστε τα παρακάτω βήματα:

- Γυρίστε τον θερμοστάτη στη θέση MAX τουλάχιστον 12 ώρες πριν κάνετε απόψυξη.
- Αφού περάσει το παραπάνω χρονικό διάστημα, απενεργοποιήστε τον καταψύκτη αποσυνδέοντας το βύσμα τροφοδοσίας από την πρίζα.
- Αφαιρέστε όλα τα τρόφιμα από τον καταψύκτη, τυλίξτε τα με εφημερίδες, αποθηκεύστε τα σε έναν ψυχρό χώρο και αφήστε την πόρτα του καταψύκτη ανοιχτή.
- Όταν ολοκληρωθεί η απόψυξη, καθαρίστε και σκουπίστε τον θάλαμο μέχρι να στεγνώσει πλήρως.
- Συνδέστε τον καταψύκτη στο ρεύμα κι ενεργοποιήστε τον, γυρίζοντας τον θερμοστάτη στη θέση MAX. Περιμένετε τουλάχιστον μία ώρα πριν τοποθετήσετε τα τρόφιμα ξανά μέσα στον θάλαμο.
- Μετά από μερικές ώρες, ο θερμοστάτης μπορεί να τεθεί στην αρχική του ρύθμιση.



ΠΡΟΕΙΔΟΠΟΙΗΣΗ: Μη χρησιμοποιείτε μηχανικές συσκευές ή άλλα τεχνητά μέσα για να επιταχύνετε τη διαδικασία απόψυξης, πέρα από αυτά που συνιστώνται από τον κατασκευαστή.



ΠΡΟΕΙΔΟΠΟΙΗΣΗ: Μη χρησιμοποιείτε ηλεκτρικές συσκευές μέσα στον θάλαμο κατάψυξης, εκτός αν είναι τύπου που συνιστώνται από τον κατασκευαστή.

ΣΥΝΤΗΡΗΣΗ



ΠΡΟΣΟΧΗ! Κίνδυνος τραυματισμού ή βλάβης της συσκευής.

- Αυτή η συσκευή περιέχει ψυκτικό κύκλωμα με ψυκτικό μέσο. Ο έλεγχος, η συντήρηση και η αναπλήρωση του ψυκτικού μέσου πρέπει να πραγματοποιούνται από έναν εξουσιοδοτημένο και πιστοποιημένο τεχνικό.
- Πριν από τη συντήρηση, απενεργοποιήστε τη συσκευή και αποσυνδέστε το βύσμα από την πρίζα.
- Μην καθαρίζετε τη συσκευή με μεταλλικά αντικείμενα, καθαριστές ατμού, αιθέρια έλαια, οργανικούς διαλύτες ή λειαντικά καθαριστικά.
- Μην χρησιμοποιείτε αιχμηρά αντικείμενα για να αφαιρέσετε τον πάγο από τη συσκευή. Χρησιμοποιήστε ένα πλαστικό ξύστρο.
- Ελέγχετε τακτικά την οπή αποστράγγισης της συσκευής και καθαρίζετε την, αν απαιτείται. Αν η οπή αποστράγγισης είναι φραγμένη, το νερό απόψυξης θα συγκεντρώνεται στο κάτω μέρος της συσκευής.

Αντικατάσταση της λυχνίας LED

ΠΡΟΕΙΔΟΠΟΙΗΣΗ! - Η λυχνία LED δεν πρέπει να αντικατασταθεί από τον χρήστη! Αν η λυχνία LED χαλάσει, επικοινωνήστε με ένα εξουσιοδοτημένο service για βοήθεια.

ΠΡΟΕΙΔΟΠΟΙΗΣΗ! Κίνδυνος ηλεκτροπληξίας: Ο τύπος λυχνίας που χρησιμοποιείται σε αυτή τη συσκευή (αν το μοντέλο διαθέτει φωτισμό) προορίζεται μόνο για οικιακές ηλεκτρικές συσκευές. Μην τη χρησιμοποιείτε για οικιακό φωτισμό.

Service

- Οποιαδήποτε ηλεκτρολογική εργασία απαιτείται για τη συντήρηση της συσκευής πρέπει να γίνεται από έναν εξειδικευμένο ηλεκτρολόγο ή έναν κατάλληλο τεχνικό. Αυτό το προϊόν πρέπει να επισκευαστεί από ένα εξουσιοδοτημένο service και πρέπει να χρησιμοποιηθούν μόνο γνήσια ανταλλακτικά.

ΑΝΤΙΜΕΤΩΠΙΣΗ ΠΡΟΒΛΗΜΑΤΩΝ

ΠΡΟΕΙΔΟΠΟΙΗΣΗ! Πριν την αντιμετώπιση οποιουδήποτε προβλήματος αποσυνδέστε τη συσκευή από το ρεύμα. Μόνο ένας εξειδικευμένος ηλεκτρολόγος ή ένας τεχνικός με αρμόδια προσόντα πρέπει να εκτελέσει τους ελέγχους αντιμετώπισης προβλημάτων που δεν αναφέρονται σε αυτό το εγχειρίδιο.

Σημαντικό! Οι επισκευές στη συσκευή πρέπει να γίνονται μόνο από κατάλληλους τεχνικούς service. Λανθασμένες επισκευές μπορεί να προκαλέσουν σημαντικούς κινδύνους για τον χρήστη. Αν η συσκευή σας χρήζει επισκευής, παρακαλούμε επικοινωνήστε με ένα εξουσιοδοτημένο service.

Πρόβλημα / Κατάσταση	Λύση / Αντιμετώπιση
Διακοπή ρεύματος	Κρατάτε ανοιχτή την πόρτα του καταψύκτη για ελάχιστα χρονικά διαστήματα, για να παραμένει μέσα ο ψυχρός αέρας
	Αποφύγετε να τοποθετήσετε νέα τρόφιμα στον καταψύκτη, επειδή θα αυξήσουν τη θερμοκρασία στο εσωτερικό του θαλάμου
	Σε περιπτώσεις παρατεταμένης διακοπής ρεύματος, τοποθετήστε ξηρό πάγο (παγωμένο CO ₂) μέσα στον καταψύκτη για να διατηρηθούν κατεψυγμένα τα τρόφιμα. Μπορείτε να προμηθευτείτε ξηρό πάγο από εταιρείες παραγωγής πάγου και παρόμοια καταστήματα
Προβλήματα με το καλώδιο τροφοδοσίας	Αν το καλώδιο τροφοδοσίας έχει χαλάσει, πρέπει να αντικατασταθεί με ένα ίδιο, από ένα εξουσιοδοτημένο service ή έναν κατάλληλα εκπαιδευμένο τεχνικό
	Η εγκατάσταση πρέπει να γίνει με τρόπο που το καλώδιο, το βύσμα τροφοδοσίας και η πρίζα θα είναι προσβάσιμα
Αν δεν χρησιμοποιείτε τη συσκευή για μακρά χρονικά διαστήματα	Αφαιρέστε όλα τα περιεχόμενα από τον θάλαμο και αποσυνδέστε τη συσκευή από το ρεύμα
	Καθαρίστε το εσωτερικό της συσκευής και σκουπίστε τα υπολείμματα νερού
	Για την αποφυγή δημιουργίας μούχλας και δυσάρεστων οσμών, αφήστε την πόρτα της συσκευής ανοιχτή ώστε να στεγνώσει εντελώς το εσωτερικό της
Μεταφορά	Αποσυνδέστε τη συσκευή από το ρεύμα
	Καθώς μετακινείτε τη συσκευή βεβαιωθείτε ότι τα πόδια της δεν θα προκαλέσουν ζημιά στο καλώδιο τροφοδοσίας
	Προσέχετε καθώς κινείστε σε σκάλες, κατώφλια κ.λπ. ώστε να μην χτυπήσουν τα πόδια της συσκευής και προκληθεί ζημιά ή ατύχημα
Προσωρινή αποθήκευση	Τοποθετήστε ένα κομμάτι ξύλου ή ένα παρόμοιο αντικείμενο ανάμεσα στην πόρτα και την υπόλοιπη μονάδα, για να μην κλείσει εντελώς η πόρτα
	Βεβαιωθείτε ότι δεν θα αποθηκεύσετε τη συσκευή σε χώρο όπου παίζουν παιδιά
	Προσέξτε ιδιαίτερα την πόρτα της συσκευής. Αν ένα παιδί μπει στον θάλαμο και κλείσει η πόρτα, μπορεί να μην καταφέρει να ανοίξει την πόρτα από μέσα

Αν αντιμετωπίσετε κάποιο πρόβλημα με τη συσκευή, παρακαλούμε ελέγξτε αυτά που περιγράφονται παρακάτω. Αν το πρόβλημα παραμένει αφού ακολουθήσετε τα κατάλληλα προτεινόμενα μέτρα, αποσυνδέστε τη συσκευή από το ρεύμα. Στη συνέχεια, μεταφέρετε τα περιεχόμενα σε ένα κατάλληλο αποθηκευτικό μέσο κι επικοινωνήστε με ένα εξουσιοδοτημένο service. Έχετε διαθέσιμα τα στοιχεία της συσκευής για την περίπτωση που σας ζητηθούν.

Για να αποφύγετε τον κίνδυνο ηλεκτροπληξίας, μην αποσυνδέετε τη συσκευή από το ρεύμα με υγρά ή βρεγμένα χέρια.

Πρόβλημα	Πιθανή αιτία
Η συσκευή δεν ψύχει καθόλου	Έχει διακοπή ή παροχή ρεύματος;
	Έχει αποσυνδεθεί το καλώδιο τροφοδοσίας από την πρίζα;
	Έχει καεί η ασφάλεια ή έχει πέσει ο αντίστοιχος διακόπτης στον ηλεκτρολογικό πίνακα;
	Είναι ο διακόπτης ρύθμισης θερμοκρασίας γυρισμένος στη θέση OFF;
Ανεπαρκής ή ακατάλληλη ψύξη	Αερίζεται επαρκώς ο χώρος όπου έχει εγκατασταθεί η συσκευή;
	Εκτίθεται η συσκευή σε άμεσο ηλιακό φως ή είναι τοποθετημένη κοντά σε κάποιο θερμαντικό ή άλλη πηγή θερμότητας;
	Ανοίγει και κλείνει η πόρτα πολύ συχνά;
	Είναι ο διακόπτης ρύθμισης θερμοκρασίας γυρισμένος προς τη θέση MAX; Αν η θερμοκρασία είναι πολύ χαμηλή, γυρίστε τον διακόπτη προς τη θέση MIN.
	Έχει σχηματιστεί πολύς πάγος στον θάλαμο;
Αυξημένος θόρυβος	Είναι το δάπεδο όπου έχει τοποθετηθεί η συσκευή αρκετά σταθερό;
	Η συσκευή κινείται και/ ή έχει κραδασμούς;
	Είναι το πίσω μέρος της συσκευής σε επαφή με τοίχο ή κάποια άλλη επιφάνεια;
	Υπάρχει κάποιο δοχείο ή άλλο αντικείμενο πίσω από τη συσκευή;
	Ο συμπιεστής θα κάνει έναν αυξημένο θόρυβο κατά την εκκίνησή του, ο οποίος θα μειωθεί μετά από λίγη ώρα και θα σταματήσει όταν σταματήσει να λειτουργεί το κύκλωμα της ψύξης.
Συμπυκνώματα στο εξωτερικό του καταψύκτη	Τα συμπυκνώματα μπορεί να δημιουργηθούν στο εξωτερικό της συσκευής και στην πόρτα σε θερμές ή υγρές ημέρες ή λόγω του χώρου εγκατάστασης. Αυτό συμβαίνει όταν η υγρασία είναι αυξημένη και το νερό υγροποιείται σε κρύες επιφάνειες και είναι φυσιολογικό. Σκουπίστε τα συμπυκνώματα με ένα στεγνό πανί.
Αίσθηση θερμότητας περιμετρικά του καταψύκτη	Ειδικά κατά το καλοκαίρι ή την περίοδο έναρξης της λειτουργίας, στην περίμετρο του καταψύκτη θα υπάρχει η αίσθηση θερμότητας λόγω των εσωτερικών σωληνώσεων που ακτινοβολούν θερμότητα και προλαμβάνουν τις συμπυκνώσεις εσωτερικά του θαλάμου. Η θερμότητα αυτή δεν επηρεάζει τα αποθηκευμένα προϊόντα.

ΑΠΟΡΡΙΨΗ ΤΗΣ ΣΥΣΚΕΥΗΣ



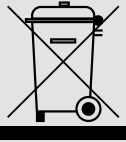
Απαγορεύεται η απόρριψη αυτής της συσκευής μαζί με τα οικιακά απορρίμματα.

Υλικά συσκευασίας

Τα υλικά συσκευασίας με το σύμβολο ανακύκλωσης είναι ανακυκλώσιμα. Απορρίψτε τη συσκευασία σε έναν κατάλληλο κάδο συλλογής απορριμμάτων προς ανακύκλωση.

Πριν από την απόρριψη της συσκευής:

1. Αποσυνδέστε το βύσμα τροφοδοσίας από την πρίζα.
2. Κόψτε το καλώδιο τροφοδοσίας και πετάξτε το.



Το σύμβολο αυτό, επάνω στο προϊόν ή στη συσκευασία του, υποδεικνύει ότι δεν πρέπει να μεταχειρίζεστε το προϊόν αυτό ως οικιακό απόρριμμα. Το προϊόν χαρακτηρίζεται σύμφωνα με την ευρωπαϊκή οδηγία 2012/19/ΕΕ περί ηλεκτρικών και ηλεκτρονικών συσκευών (Waste Electrical and Electronic Equipment – WEEE). Η οδηγία προκαθορίζει τα πλαίσια για την απόσυρση και την αξιοποίηση των παλαιών ηλεκτρικών και ηλεκτρονικών οικιακών συσκευών, με ισχύ σε όλη την ΕΕ. Θα πρέπει να παραδίδετε το προϊόν στα κατάλληλα σημεία συλλογής για ανακύκλωση ηλεκτρικών και ηλεκτρονικών συσκευών. Εξασφαλίζοντας ότι το προϊόν αυτό διατίθεται σωστά, συμβάλλετε στην αποτροπή ενδεχόμενων αρνητικών συνεπειών για το περιβάλλον και την ανθρώπινη υγεία, οι οποίες θα μπορούσαν να προκληθούν από ακατάλληλο χειρισμό απόρριψής του. Για περισσότερες πληροφορίες σχετικά με την ανακύκλωση του προϊόντος αυτού, επικοινωνήστε με το δημαρχείο της περιοχής σας, την τοπική υπηρεσία αποκομιδής απορριμμάτων ή με το κατάστημα από όπου το αγοράσατε.



ΜΑΪΝΗΤΙΚΗ Α.Ε.
ΕΙΣΑΓΩΓΕΣ - ΑΝΤΙΠΡΟΣΩΠΕΙΕΣ

ΘΕΣΣΑΛΟΝΙΚΗ: ΘΕΣΗ «ΜΠΙΛΛΙΑ», ΠΕΡΙΟΧΗ ΑΕΡΟΔΡΟΜΙΟΥ
57001 – ΘΕΡΜΗ, Τ.Θ. 60541 ΤΗΛ: +30 2310 805980 FAX: +30 2310 805959
ΑΘΗΝΑ: Β. ΑΛΕΞΑΝΔΡΟΥ 39, 12131 – ΠΕΡΙΣΤΕΡΙ
ΤΗΛ: +30 210 9329061-2 FAX: +30 2109373632

01/2020

E-mail: info@juropro.gr

<https://www.juropro.gr>